

FRAGEN WIEDERVERWENDEN



FRAGEN WIEDERVERWENDEN

1. Schritt: Fragen in Fragensammlung aufrufen (Menüleiste > Mehr > Fragensammlung)

Kurs Einstellungen Teilnehmer/innen Bewertungen Berichte Mehr ▾

Fragensammlung

Inhaltsspeicher

Kursabschluss

Kompetenzen

Filter

Selbst vom Kurs 'Test: Video und Moodle' abmelden

Zertifikate

Kurse wiederverwenden

QR-CODE FÜR VIDEOPORTAL ANLEITUNG



Kurs Einstellungen Teilnehmer/innen Bewertungen Berichte

2. Schritt: Im Dropdownmenü *Kategorien* auswählen
 → Hier können Sie nun neue Fragen und Fragekategorien erstellen

Kategorie hinzufügen

Kategorien ▾

Fragen

Kategorien


Import

Export

KATEGORIEN ?

KATEGORIEN FÜR 'KURS: TEST: VIDEO UND MOODLE TEST

- **Standard für Testkurs RefLuW (2)**
 Standardkategorie für Fragen, die im Kontext 'Testkurs RefLuW' freigegeben sind.



3. Schritt: Fragen exportieren

→ wählen Sie im Dropdownmenü *Export* aus

→ Wählen Sie das gewünschte Dateiformat aus und exportieren Sie die Fragen

The screenshot shows a dropdown menu with the following options: Export, Fragen, Kategorien, Import, and Export. The bottom 'Export' option is highlighted with a red box. Below this, the text 'IN DATEI EXPORTIEREN?' is visible. To the right, a red box highlights a list of file formats: Aiken-Format, GIFT-Format, Moodle-XML-Format, and XHTML-Format. Each format has a radio button and a help icon. A red exclamation mark icon is positioned to the left of this list.

Dateiformat
auswählen

▼ ALLGEMEINES

Kategorie exportieren



Standard für Testkurs RefLuW (2)

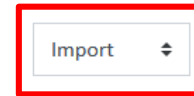


Kategorie in eine Datei schreiben Kontext in eine Datei schreiben

Fragen in Datei exportieren

4. Schritt: Fragen in einen anderen Kurs importieren

- Menüleiste > *Mehr* > Dropdownmenü > *Import*
- *Achtung*: Wählen Sie dasselbe Format wie beim Export der Fragen aus!
- Laden Sie die exportierte Datei hoch und importieren Sie die Fragen

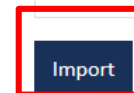
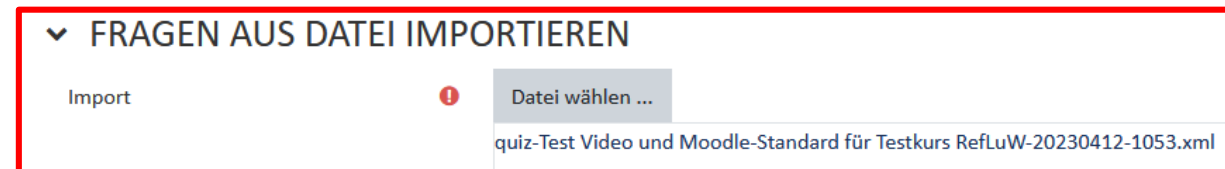


FRAGEN AUS DATEI IMPORTIEREN ?



- Aiken-Format ?
- Blackboard ?
- ExamView ?
- Format 'Missing Word' ?
- GIFT-Format ?
- Lückentext-Antworten ?
- Moodle-XML-Format ?

> ALLGEMEINES



5. Schritt:

Wenn Sie nun einen neuen Test erstellen, können Sie aus den bereits vorhandenen Fragen auswählen und/oder neue Fragen erstellen.

Hinweis:

Sollten Sie nur einzelne Fragen exportieren wollen, können Sie diese im Dropdownmenü unter *Fragen* einzeln auswählen und exportieren

Kurs Einstellungen Teilnehmer/innen Bewertungen Berichte Mehr ▾

Fragen ▾

Fragen

Kategorien

Import

Export

SAMMLUNG

Wählen: Standard für Testkurs RefLuW (2) ▾

von Frankreich?

Bearbeiten ▾

Bereit ▾ v1

Bereit ▾ v1

Frage bearbeiten

Duplizieren

Vorschau

Verlauf

Löschen

Als Moodle-XML exportieren

für Fragen, die im Kontext 'Testkurs RefLuW' freigegeben sind.

Weiterführende Links (auf moodle.org):

Fragen verwalten: https://docs.moodle.org/38/de/Fragen_verwalten

Fragekategorien: <https://docs.moodle.org/38/de/Fragenkategorien>

Fragen exportieren: https://docs.moodle.org/38/de/Fragen_exportieren

Fragen importieren: https://docs.moodle.org/38/de/Fragen_importieren